



# 泰安统计月报

TAI AN TONG JI YUE BAO

2024.11

奋力争先

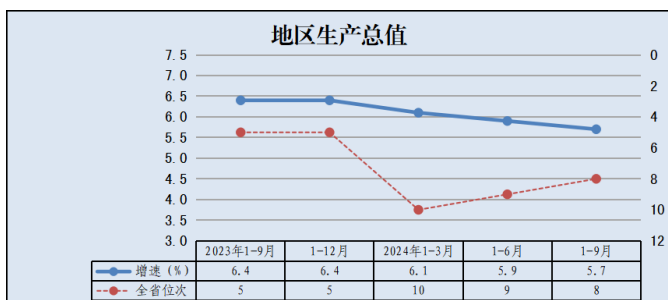
登高望远

泰安市统计局 编  
国家统计局泰安调查队

## 地区生产总值

单位：亿元

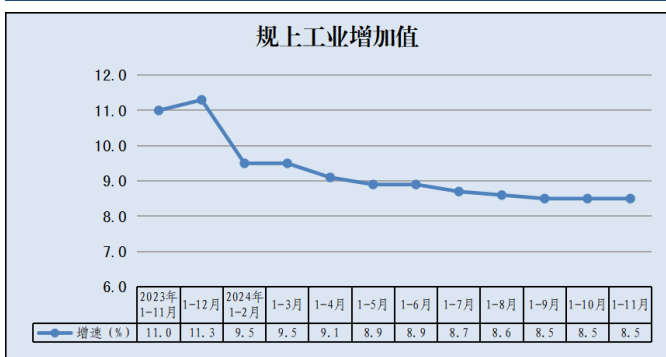
指 标	1-9 月	同比增长 (%)	比重 (%)	同比提高 百分点 (±)
生产总值	2723.1	5.7	100.0	-
第一产业	312.5	4.1	11.5	-0.3
第二产业	1037.0	7.4	38.1	0.3
#工业	664.8	6.7	24.4	-0.1
第三产业	1373.5	4.8	50.4	0.0



注：本页数据指标为季报。

## 规模以上工业增加值

指 标	1-11 月同比增长 (%)
规模以上工业增加值	8.5
#国有经济	4.0
集体经济	14.4
股份合作制	489.9
股份制经济	9.5
外商及港澳台	1.2
其他经济	3.3
#轻工业	18.9
重工业	5.0



## 规模以上工业经济效益

单位：亿元

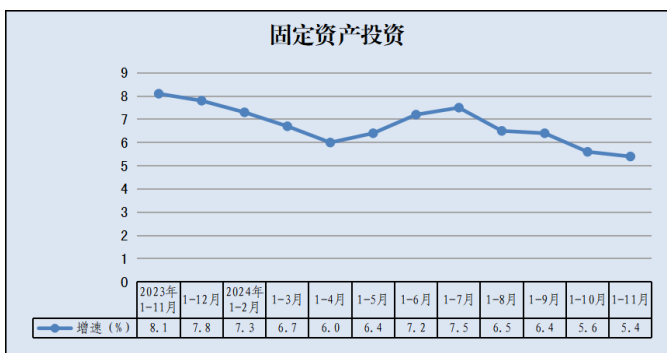
指 标	1-11 月	同比增长 (%)
企业单位数 (个)	1577	-
亏损企业个数 (个)	571	-
营业收入	2652.9	-3.7
营业成本	2268.3	-2.8
营业税金及附加	19.8	2.0
销售费用	72.0	3.1
管理费用	112.2	0.8
财务费用	37.1	1.7
利润总额	109.7	-15.6
亏损面 (%)	36.2	5.1
亏损企业亏损额	42.2	-5.0
应收账款	711.8	3.9
产成品	149.3	-2.2
流动资产合计	2690.2	-1.8
资产合计	4723.7	-1.3
负债合计	3256.7	2.2
资产负债率	68.9	2.3
从业人员平均人数 (万人)	20.8	-5.1

## 规模以上工业主要产品产量

产品名称	1-11月	同比增长 (%)
玻璃纤维纱 (万吨)	92.3	12.4
改装汽车 (万辆)	0.9	12.5
原煤 (万吨)	699.9	15.8
发电量 (亿千瓦时)	155.7	-3.5
化学肥料 (万吨)	195.5	7.5
水泥 (万吨)	693.9	-7.7
石膏板 (万平方米)	5404.8	0.0
化学农药原药 (万吨)	2.6	13.0
电力电缆 (万千米)	15.0	20.0
工业锅炉 (蒸吨)	4687.1	-4.7
液体乳 (万吨)	30.5	-17.8
机制纸及纸板 (万吨)	76.4	-7.4
原盐 (万吨)	127.6	0.7
塑料制品 (万吨)	14.0	10.2
钢材 (万吨)	581.8	-11.6
纱 (万吨)	9.0	-2.2

## 固定资产投资

指 标	1-11 月同比增长 (%)
<b>完成投资额</b>	<b>5.4</b>
#第一产业	25.5
第二产业	27.9
第三产业	-8.5
<b>本年资金来源</b>	<b>9.9</b>
国家预算资金	-14.4
国内贷款	16.2
债券	-
利用外资	-
自筹资金	17.6
其它资金	-20.6



## 房地产开发

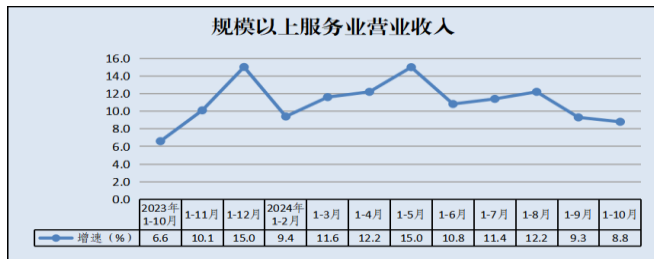
单位：亿元

指 标	1-11 月	同比增长 (%)
(一) 本年完成投资	214.3	-17.4
其中：商品住宅	184.3	-19.5
办公楼	2.0	112.7
商业营业用房	18.4	32.6
其他	9.6	-38.8
(二) 资金来源		
上年末结余资金	77.1	-10.6
本年实际到位资金	239.0	-12.2
其中：国内贷款	17.9	10.5
自筹资金	95.7	-3.0
(三) 房屋施工面积 (万平方米)	2269.6	-7.5
其中：住宅	1833.0	-8.4
(四) 房屋竣工面积 (万平方米)	191.0	6.3
其中：住宅	157.2	2.3
(五) 房屋销售面积 (万平方米)	365.2	-8.8
其中：现房住宅	120.2	46.5
期房住宅	173.8	-38.1
(六) 房屋销售额	240.5	-18.0
其中：现房住宅	81.7	51.7
期房住宅	127.2	-41.9

## 规模以上服务业

单位：亿元

指 标	1-10月	同比增长 (%)
<b>营业收入</b>	<b>287.7</b>	<b>8.8</b>
交通运输、仓储和邮政业	68.8	0.1
信息传输、软件和信息技术服务业	88.0	8.1
房地产业	8.6	-0.9
租赁和商务服务业	60.1	18.1
科学研究和技术服务业	17.4	9.0
水利、环境和公共设施管理业	11.6	26.7
居民服务、修理和其他服务业	3.0	20.0
教育	4.9	38.6
卫生和社会工作	22.0	12.9
文化、体育和娱乐业	3.3	-22.0
<b>营业成本</b>	<b>234.7</b>	<b>10.2</b>
税金及附加	1.5	9.2
销售费用	8.8	2.6
管理费用	23.9	3.2
财务费用	13.2	5.3
投资收益	0.8	-9.2
营业利润	5.9	5.8
利润总额	6.1	-12.3
应付职工薪酬(本年贷方累计发生额)	53.4	3.4
应交增值税	6.6	3.2
期末用工人数(人)	84390	4.3



注：本页数据指标为错月公布。



## 对外经济

单位：万美元

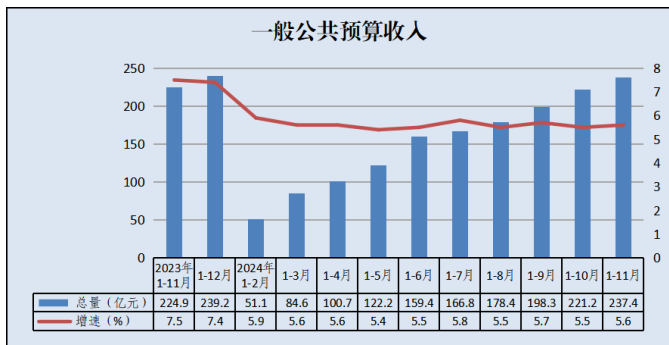
指 标	1-11 月	同比增长 (%)
外贸进出口总值 (亿元)	482.1	18.5
外贸出口总值 (亿元)	423.7	19.8
外贸进口总值 (亿元)	58.3	10.1
<b>利用外资</b>		
新批外商投资项目 (个)	-	-
合同外资额 (万美元)	-	-
实际利用外资额 (万美元)	49949	-
<b>对外经济技术合作</b>		
合同额 (万美元)	14561.6	4.8
营业额 (万美元)	9416.2	-1.4
派出人数 (人次)	422	-40.5

注：实际利用外资为实际到位口径。

## 财 政

单位：亿元

指 标	1-11月	同比增长 (%)
<b>一般公共预算收入</b>	<b>237.4</b>	<b>5.6</b>
#税收收入	166.6	1.2
#增 值 税	74.9	2.4
企业所得税	16.4	-10.3
个人所得税	8.1	64.7
城镇土地使用税	11.8	30.9
耕地占用税	4.5	30.0
契 税	10.4	-7.5
<b>一般公共预算支出</b>	<b>412.0</b>	<b>3.9</b>
#一般公共预算	34.4	-1.4
教 育	98.0	5.2
科学技术	3.5	-33.7
社会保障和就业	95.8	7.1
卫生健康	48.4	10.7
节能环保	5.7	-11.5
农林水事务	44.2	7.3



## 税 收

单位：亿元

指 标	1-11 月	同比增长 (%)
税收收入	302.2	5.2
第一产业	0.3	27.1
第二产业	168.6	2.9
#工 业	111.3	1.7
第三产业	133.4	8.3
#批发零售业	37.5	9.7
交通运输、仓储和邮政业	5.5	122.6
信息传输、计算机服务和软件业	5.9	89.6
金融保险业	23.9	4.0

注：税收收入含海关代征两税，不含非税收入。

## 金 融

单位：亿元

指 标	1-11 月	比年初增长 (%)
人民币各项存款余额	6848.9	9.6
单位存款	1654.2	3.5
#活期存款	474.8	-4.2
定期存款	526.1	2.4
保证金存款	243.4	39.1
个人存款	5091.6	11.0
#定期储蓄存款	3305.0	16.6
人民币各项贷款余额	4989.1	10.4
境内贷款	4989.1	10.4
#短期贷款	1724.1	13.4
中长期贷款	2942.0	10.0
境外贷款	0.02	9.6

注：存贷款增速为比年初%。

## 交通、用电量、用气量

指 标		1-11 月	同比增长 (%)
<b>交 通</b>			
泰山火车站客流量 (万人次)	发送	335.1	10.4
	到达	369.9	6.7
高铁泰安站客流量 (万人次)	发送	536.0	2.0
	到达	515.9	4.4
<b>用 电 量</b>			
全社会用电量 (亿千瓦时)		263.2	5.4
#居民生活用电量		40.4	9.4
第一产业		4.4	17.6
第二产业		181.1	3.9
#工业		179.2	4.0
第三产业		37.3	7.4
#交通运输、仓储和邮政业		6.6	0.1
信息传输、计算机服务和软件业		2.3	5.7
批发和零售业		8.7	16.2
住宿和餐饮业		2.8	11.3
金融业		0.5	9.2
<b>用 气 量</b>			
天然气用气量 (万立方米)		31267.4	3.3
#居民用户		7891.5	0.8

注：用气量统计口径为中石油昆仑燃气有限公司泰安分公司、泰安泰山港华燃气有限公司、泰安安泰燃气有限公司数据。

## 电信、邮政

指 标	1-11 月	同比增长 (%)
<b>电 信</b>		
固定电话用户 (万户)	51.6	-1.3
移动电话用户 (万户)	572.5	1.3
宽带网用户 (万户)	211.4	4.0
<b>邮 政</b>		
<b>邮政行业业务收入 (亿元)</b>	<b>21.0</b>	<b>3.9</b>
#1. 邮政普遍服务 (亿元)	0.2	-20.4
2. 快递业务 (亿元)	13.2	15.0
同城	0.4	12.3
异地	8.7	12.6
国际及港澳台	0.3	74.0
其他	3.9	18.3
<b>邮政行业业务总量 (亿标准量)</b>	<b>25.3</b>	<b>17.6</b>
1. 邮政普遍服务 (万件)	2790.8	-29.2
2. 快递业务 (万件)	20629.5	22.2
同城	626.8	7.4
异地	19977.3	22.6
国际及港澳台	25.4	320.0

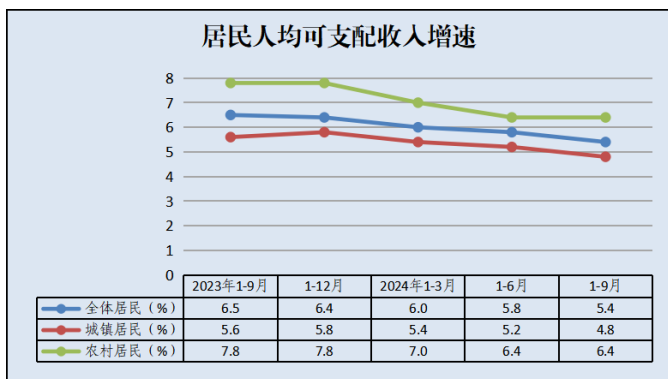
注:1、邮政行业业务收入中未包括邮储银行直接营业收入。

2、快递业务中不包含邮政公司包裹业务。

## 城乡居民人均可支配收入

单位：元

指 标	1-9月	同比增长 (%)
<b>全体居民人均可支配收入</b>	<b>30638</b>	<b>5.4</b>
工资性收入	19945	4.7
经营净收入	5050	6.7
财产净收入	1875	4.2
转移净收入	3768	7.8
<b>城镇居民人均可支配收入</b>	<b>36910</b>	<b>4.8</b>
工资性收入	23999	4.2
经营净收入	4654	6.2
财产净收入	3007	3.6
转移净收入	5251	7.3
<b>农村居民人均可支配收入</b>	<b>21426</b>	<b>6.4</b>
工资性收入	13991	5.7
经营净收入	5632	7.5
财产净收入	214	7.4
转移净收入	1590	8.4



注：本页数据指标为季报。

## 城乡居民人均消费支出

单位：元

指 标	1-9 月	同比增长 (%)
<b>全体居民人均消费支出</b>	<b>17122</b>	<b>7.4</b>
食品烟酒	4041	7.1
衣着	1227	5.7
居住	3396	7.6
生活用品及服务	1157	5.5
交通通信	2738	9.1
教育文化娱乐	2315	10.1
医疗保健	1888	4.2
其他用品和服务	360	8.7
<b>城镇居民人均消费支出</b>	<b>19850</b>	<b>5.9</b>
<b>农村居民人均消费支出</b>	<b>13116</b>	<b>10.5</b>

注：本页数据指标为季报。



## 价 格 指 数

指 标	11月同比	1-11月同比
居民消费价格总指数	<b>99.3</b>	<b>100.0</b>
<b>1. 食品烟酒</b>	<b>99.4</b>	<b>99.7</b>
粮食	97.6	99.1
食用油	96.0	94.0
鲜菜	102.9	105.7
畜肉	101.0	99.7
水产品	102.4	103.3
蛋	102.6	97.1
奶	97.4	100.4
鲜瓜果	92.6	92.1
烟草	100.0	100.8
酒	100.6	101.1
<b>2. 衣着</b>	<b>100.5</b>	<b>100.5</b>
<b>3. 居住</b>	<b>99.5</b>	<b>99.8</b>
<b>4. 生活用品及服务</b>	<b>97.7</b>	<b>100.4</b>
<b>5. 交通通信</b>	<b>97.2</b>	<b>99.2</b>
<b>6. 教育文化娱乐</b>	<b>100.2</b>	<b>100.5</b>
<b>7. 医疗保健</b>	<b>100.2</b>	<b>100.2</b>
<b>8. 其他用品及服务</b>	<b>103.8</b>	<b>104.2</b>

注：上年同期为100。

