



# 泰安统计月报

TAI AN TONG JI YUE BAO

2024.8

奋力争先

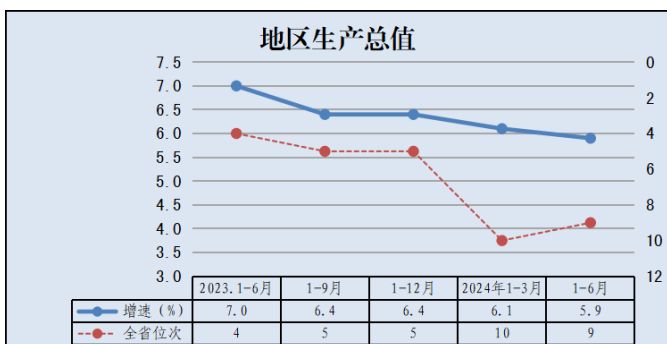
登高望远

泰安市统计局 编  
国家统计局泰安调查队

## 地区生产总值

单位：亿元

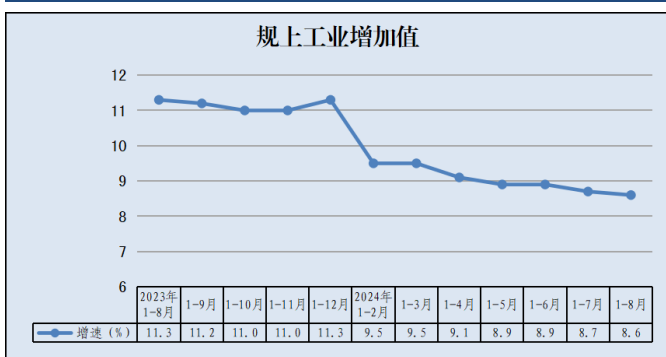
指 标	1-6 月	同比增长 (%)	比重 (%)	同比提高 百分点 (±)
生产总值	1800.6	5.9	100.0	-
第一产业	224.5	4.4	12.5	-0.4
第二产业	674.0	7.6	37.4	0.6
#工业	445.4	7.1	24.7	0.1
第三产业	902.0	5.0	50.1	-0.2



注：本页数据指标为季报。

## 规模以上工业增加值

指 标	1-8 月同比增长 (%)
规模以上工业增加值	8.6
#国有经济	8.1
集体经济	32.7
股份合作制	383.4
股份制经济	8.9
外商及港澳台	6.1
其他经济	14.7
#轻工业	16.5
重工业	5.9



## 规模以上工业经济效益

单位：亿元

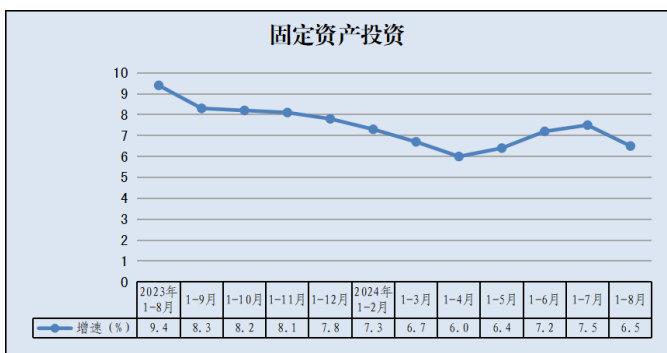
指 标	1-8 月	同比增长 (%)
企业单位数 (个)	1568	-
亏损企业个数 (个)	611	-
营业收入	1892.0	-2.5
营业成本	1629.7	-2.8
营业税金及附加	14.1	2.5
销售费用	50.8	3.0
管理费用	79.1	-4.0
财务费用	28.5	11.0
利润总额	64.1	6.1
亏损面 (%)	39.0	1.7
亏损企业亏损额	33.8	-10.8
应收账款	666.4	3.7
产成品	154.6	2.2
流动资产合计	2587.4	-2.9
资产合计	4585.6	-1.1
负债合计	3146.5	-0.1
资产负债率	68.6	0.7
从业人员平均人数 (万人)	20.8	-4.7

## 规模以上工业主要产品产量

产品名称	1-8 月	同比增长 (%)
玻璃纤维纱 (万吨)	66.3	11.1
改装汽车 (万辆)	0.7	16.7
原煤 (万吨)	519.6	22.1
发电量 (亿千瓦时)	117.7	0.9
化学肥料 (万吨)	133.8	-1.8
水泥 (万吨)	482.9	-7.5
石膏板 (万平方米)	4064.5	0.0
化学农药原药 (万吨)	1.9	18.8
电力电缆 (万千米)	10.2	21.4
工业锅炉 (蒸吨)	2743.5	-11.8
液体乳 (万吨)	21.6	-20.3
机制纸及纸板 (万吨)	55.5	-6.6
原 盐 (万吨)	93.1	1.1
塑料制品 (万吨)	11.4	8.6
钢 材 (万吨)	444.0	-1.4
纱 (万吨)	6.6	0.0

## 固定资产投资

指 标	1-8 月同比增长 (%)
完成投资额	6.5
#第一产业	34.0
第二产业	25.2
第三产业	-5.9
本年资金来源	9.0
国家预算资金	12.4
国内贷款	32.8
债券	-
利用外资	-
自筹资金	14.4
其它资金	-25.8



## 房地产开发

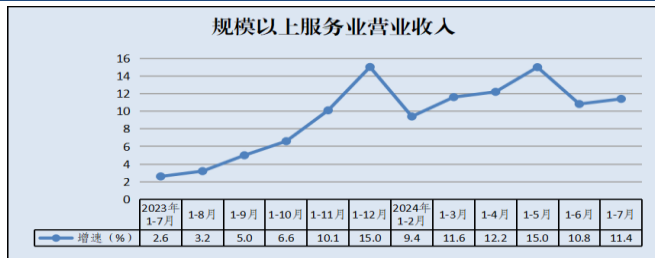
单位：亿元

指 标	1-8 月	同比增长 (%)
(一) 本年完成投资	176.8	-12.8
其中：商品住宅	153.0	-13.9
办公楼	1.8	136.9
商业营业用房	15.8	38.6
其他	6.2	-52.3
(二) 资金来源		
上年末结余资金	76.1	-10.9
本年实际到位资金	184.1	-14.7
其中：国内贷款	14.6	10.1
自筹资金	76.3	3.9
(三) 房屋施工面积 (万平方米)	2245.4	-5.2
其中：住宅	1819.6	-5.3
(四) 房屋竣工面积 (万平方米)	174.0	48.5
其中：住宅	143.5	40.6
(五) 房屋销售面积 (万平方米)	254.1	-10.3
其中：现房住宅	86.4	52.0
期房住宅	124.1	-39.1
(六) 房屋销售额	173.4	-19.7
其中：现房住宅	61.1	66.5
期房住宅	92.7	-44.2

## 规模以上服务业

单位：亿元

指 标	1-7月	同比增长 (%)
<b>营业收入</b>	<b>195.6</b>	<b>11.4</b>
交通运输、仓储和邮政业	47.0	2.8
信息传输、软件和信息技术服务业	60.0	6.6
房地产业	6.1	3.9
租赁和商务服务业	41.9	28.3
科学研究和技术服务业	11.1	16.9
水利、环境和公共设施管理业	6.9	19.2
居民服务、修理和其他服务业	1.9	18.5
教育	3.5	61.6
卫生和社会工作	15.2	12.3
文化、体育和娱乐业	2.2	-16.4
<b>营业成本</b>	<b>158.4</b>	<b>12.4</b>
税金及附加	1.0	8.1
销售费用	6.3	8.6
管理费用	16.6	3.7
财务费用	9.2	7.3
投资收益	0.4	-39.0
营业利润	4.2	6.3
利润总额	4.4	-9.5
应付职工薪酬(本年贷方累计发生额)	37.3	6.0
应交增值税	4.1	6.5
期末用工人数(人)	85964	5.4



注：本页数据指标为错月公布。



## 内 外 贸 易

单位: 亿元

指 标	1-8 月	同比增长 (%)
限额以上社会消费品零售额	-	12.9
#城 镇	-	10.4
乡 村	-	78.3
#批发业	-	8.5
零售业	-	11.9
住宿业	-	0.6
餐饮业	-	27.4
外贸进出口总值	357.2	30.4
外贸出口总值	310.9	32.3
外贸进口总值	46.2	18.4

## 对外经济

单位：万美元

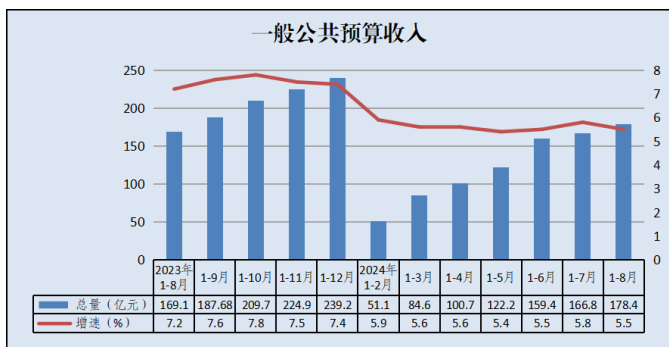
指 标	1-8 月	同比增长 (%)
利用外资	-	-
新批外商投资项目(个)	-	-
合同外资额	-	-
实际利用外资额	43612	-
对外经济技术合作	-	-
合同额	2692	-77.9
营业额	7623.0	12.1
派出人数(人次)	267	-52.3

注：实际利用外资为实际到位口径。

## 财 政

单位：亿元

指 标	1-8月	同比增长 (%)
<b>一般公共预算收入</b>	<b>178.4</b>	<b>5.5</b>
#税收收入	125.9	1.6
#增 值 税	56.1	5.7
企业所得税	13.4	-12.0
个人所得税	6.5	78.4
城镇土地使用税	9.0	32.8
耕地占用税	4.0	23.9
契 税	7.4	-10.9
<b>一般公共预算支出</b>	<b>293.8</b>	<b>0.7</b>
#一般公共预算服务	23.9	-4.5
教 育	71.4	9.4
科学技术	2.5	-20.0
社会保障和就业	70.0	6.7
卫生健康	29.8	-14.8
节能环保	4.2	-0.4
农林水事务	32.9	3.5



## 税 收

单位：亿元

指 标	1-8 月	同比增长 (%)
税收收入	229.7	6.7
第一产业	0.2	20.5
第二产业	128.8	5.5
#工 业	86.0	1.8
第三产业	100.6	8.2
#批发零售业	28.8	12.5
交通运输、仓储和邮政业	3.9	243.9
信息传输、计算机服务和软件业	3.9	72.9
金融保险业	17.9	-0.4

注：税收收入含海关代征两税，不含非税收入。

## 金 融

单位：亿元

指 标	1-8 月	比年初增长 (%)
人民币各项存款余额	6631.7	6.1
单位存款	1565.2	-2.1
#活期存款	437.0	-11.8
定期存款	505.4	-1.7
保证金存款	213.0	21.7
个人存款	4996.7	8.9
#定期储蓄存款	3222.1	13.6
人民币各项贷款余额	4910.4	8.6
境内贷款	4910.3	8.6
#短期贷款	1709.8	12.5
中长期贷款	2874.4	7.4
境外贷款	0.02	21.7

## 交通、用电量、用气量

指 标	1-8 月	同比增长 (%)	
<b>交 通</b>			
泰山火车站客流量	发送	249.9	10.5
(万人次)	到达	276.4	6.9
高铁泰安站客流量	发送	401.1	2.9
(万人次)	到达	387.6	5.8
<b>用 电 量</b>			
全社会用电量(亿千瓦时)		196.7	7.8
#居民生活用电量		31.5	10.4
第一产业		3.3	18.4
第二产业		133.5	6.5
#工业		132.1	6.6
第三产业		28.3	10.2
#交通运输、仓储和邮政业		4.9	0.8
信息传输、计算机服务和软件业		1.7	7.6
批发和零售业		6.5	18.4
住宿和餐饮业		2.2	13.4
金融业		0.4	12.9
<b>用 气 量</b>			
天然气用气量(万立方米)		23532.8	4.2
#居民用户		6742.7	2.3

注：用气量统计口径为中石油昆仑燃气有限公司泰安分公司、泰安泰山港华燃气有限公司、泰安安泰燃气有限公司数据。

## 电信、邮政

指 标	1-8 月	同比增长 (%)
<b>电 信</b>		
固定电话用户 (万户)	52.2	-1.8
移动电话用户 (万户)	577.3	1.8
宽带网用户 (万户)	203.1	2.6
<b>邮 政</b>		
<b>邮政行业业务收入 (亿元)</b>	<b>15.0</b>	<b>3.7</b>
#1. 邮政普遍服务 (亿元)	0.1	-19.0
2. 快递业务 (亿元)	9.0	16.4
同城	0.3	19.2
异地	6.1	14.6
国际及港澳台	0.2	78.7
其他	2.4	17.5
<b>邮政行业业务总量 (亿标准量)</b>	<b>17.4</b>	<b>17.6</b>
1. 邮政普遍服务 (万件)	2048.8	-25.6
2. 快递业务 (万件)	14003.1	22.9
同城	462.2	6.9
异地	13523.9	23.4
国际及港澳台	17.1	224.8

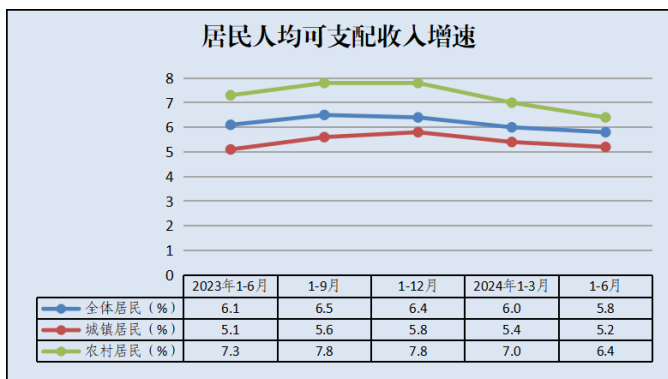
注:1、邮政行业业务收入中未包括邮储银行直接营业收入。

2、快递业务中不包含邮政公司包裹业务。

## 城乡居民人均可支配收入

单位：元

指 标	1-6月	同比增长 (%)
<b>全体居民人均可支配收入</b>	<b>20254</b>	<b>5.8</b>
工资性收入	13048	5.0
经营净收入	3003	7.0
财产净收入	1233	5.7
转移净收入	2970	8.0
<b>城镇居民人均可支配收入</b>	<b>24338</b>	<b>5.2</b>
工资性收入	15791	4.5
经营净收入	3087	6.7
财产净收入	1952	4.8
转移净收入	3508	7.3
<b>农村居民人均可支配收入</b>	<b>14205</b>	<b>6.4</b>
工资性收入	8985	5.5
经营净收入	2879	7.4
财产净收入	169	8.1
转移净收入	2173	8.9



注：本页数据指标为季报。



## 城乡居民人均消费支出

单位：元

指 标	1-6 月	同比增长 (%)
<b>全体居民人均消费支出</b>	<b>11080</b>	<b>7.7</b>
食品烟酒	2889	7.4
衣着	870	6.5
居住	2318	7.8
生活用品及服务	814	6.2
交通通信	1533	9.6
教育文化娱乐	1256	10.4
医疗保健	1153	4.8
其他用品和服务	248	8.6
<b>城镇居民人均消费支出</b>	<b>13202</b>	<b>6.8</b>
<b>农村居民人均消费支出</b>	<b>7936</b>	<b>9.0</b>

注：本页数据指标为季报。

## 价 格 指 数

指 标	8 月同比	1-8 月同比
居民消费价格总指数	100.2	100.3
<b>1. 食品烟酒</b>	<b>101.9</b>	<b>99.9</b>
粮食	97.6	100.1
食用油	92.1	94.8
鲜菜	120.1	104.7
畜肉	101.9	99.9
水产品	103.3	103.9
蛋	99.8	96.5
奶	99.1	102.0
鲜瓜果	104.5	89.6
烟草	100.0	101.1
酒	101.5	102.0
<b>2. 衣着</b>	<b>99.1</b>	<b>100.6</b>
<b>3. 居住</b>	<b>99.3</b>	<b>99.9</b>
<b>4. 生活用品及服务</b>	<b>99.0</b>	<b>101.3</b>
<b>5. 交通通信</b>	<b>98.6</b>	<b>100.2</b>
<b>6. 教育文化娱乐</b>	<b>100.2</b>	<b>100.6</b>
<b>7. 医疗保健</b>	<b>100.3</b>	<b>100.2</b>
<b>8. 其他用品及服务</b>	<b>104.9</b>	<b>104.3</b>

注：上年同期为 100。

